

2024年度 卒業時アンケート結果報告(第1報)

桐生大学・桐生大学短期大学部

2025.3.31

アンケート概要

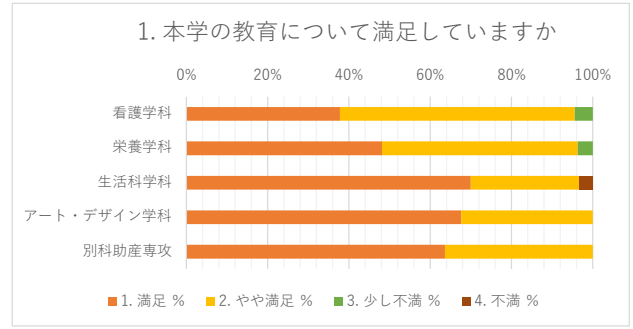
■2024年度 桐生大学・桐生大学短期大学部卒業生対象

- ・対象者数：246名
- ・回収数：174名（70.7%）
- ・内 訳

桐生大学医療保健学部	看護学科	45/83（54.2%）
	栄養学科	54/58（93.1%）
	別科助産専攻	11/17（64.7%）
桐生大学短期大学部	生活科学科	30/32（93.8%）
	アート・デザイン学科	34/56（60.7%）

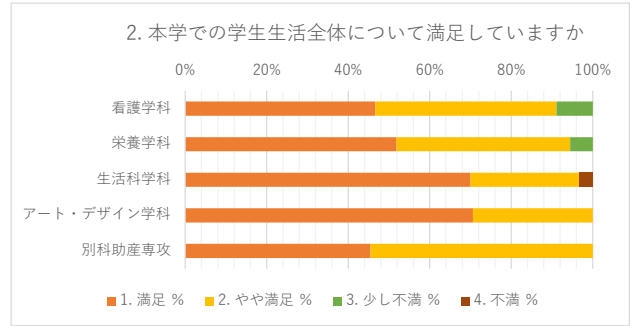
1. 本学の教育について満足していますか

学科	1. 満足		2. やや満足		3. 少し不満		4. 不満		計
	人	%	人	%	人	%	人	%	
看護学科	17	37.8%	26	57.8%	2	4.4%	0	0.0%	45
栄養学科	26	48.1%	26	48.1%	2	3.7%	0	0.0%	54
生活科学科	21	70.0%	8	26.7%	0	0.0%	1	3.3%	30
アート・デザイン学科	23	67.6%	11	32.4%	0	0.0%	0	0.0%	34
別科助産専攻	7	63.6%	4	36.4%	0	0.0%	0	0.0%	11
総計	94	54.0%	75	43.1%	4	2.3%	1	0.6%	174



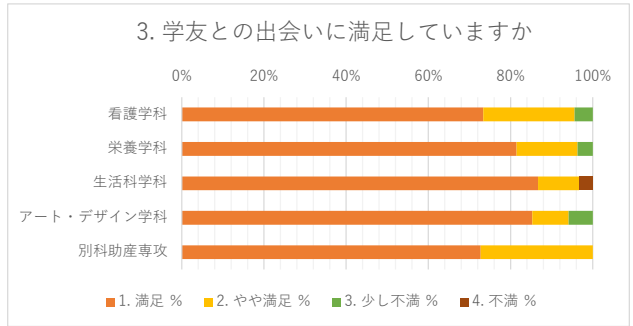
2. 本学での学生生活全体について満足していますか

学科	1. 満足		2. やや満足		3. 少し不満		4. 不満		計
	人	%	人	%	人	%	人	%	
看護学科	21	46.7%	20	44.4%	4	8.9%	0	0.0%	45
栄養学科	28	51.9%	23	42.6%	3	5.6%	0	0.0%	54
生活科学科	21	70.0%	8	26.7%	0	0.0%	1	3.3%	30
アート・デザイン学科	24	70.6%	10	29.4%	0	0.0%	0	0.0%	34
別科助産専攻	5	45.5%	6	54.5%	0	0.0%	0	0.0%	11
総計	99	56.9%	67	38.5%	7	4.0%	1	0.6%	174



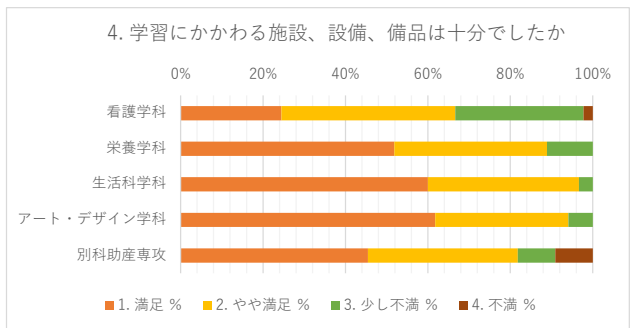
3. 学友との出会いに満足していますか

学科	1. 満足		2. やや満足		3. 少し不満		4. 不満		計
	人	%	人	%	人	%	人	%	
看護学科	33	73.3%	10	22.2%	2	4.4%	0	0.0%	45
栄養学科	44	81.5%	8	14.8%	2	3.7%	0	0.0%	54
生活科学科	26	86.7%	3	10.0%	0	0.0%	1	3.3%	30
アート・デザイン学科	29	85.3%	3	8.8%	2	5.9%	0	0.0%	34
別科助産専攻	8	72.7%	3	27.3%	0	0.0%	0	0.0%	11
総計	140	80.5%	27	15.5%	6	3.4%	1	0.6%	174



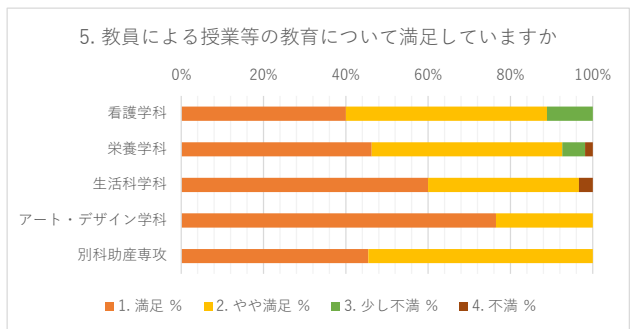
4. 学習にかかわる施設、設備、備品は十分でしたか

学科	1. 満足		2. やや満足		3. 少し不満		4. 不満		計
	人	%	人	%	人	%	人	%	
看護学科	11	24.4%	19	42.2%	14	31.1%	1	2.2%	45
栄養学科	28	51.9%	20	37.0%	6	11.1%	0	0.0%	54
生活科学科	18	60.0%	11	36.7%	1	3.3%	0	0.0%	30
アート・デザイン学科	21	61.8%	11	32.4%	2	5.9%	0	0.0%	34
別科助産専攻	5	45.5%	4	36.4%	1	9.1%	1	9.1%	11
総計	83	47.7%	65	37.4%	24	13.8%	2	1.1%	174



5. 教員による授業等の教育について満足していますか

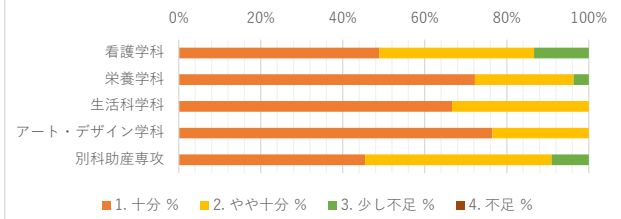
学科	1. 満足		2. やや満足		3. 少し不満		4. 不満		計
	人	%	人	%	人	%	人	%	
看護学科	18	40.0%	22	48.9%	5	11.1%	0	0.0%	45
栄養学科	25	46.3%	25	46.3%	3	5.6%	1	1.9%	54
生活科学科	18	60.0%	11	36.7%	0	0.0%	1	3.3%	30
アート・デザイン学科	26	76.5%	8	23.5%	0	0.0%	0	0.0%	34
別科助産専攻	5	45.5%	6	54.5%	0	0.0%	0	0.0%	11
総計	92	52.9%	72	41.4%	8	4.6%	2	1.1%	174



6. 資格取得・資格試験への支援は十分でしたか

学科	1. 十分		2. やや十分		3. 少し不足		4. 不足		計 人
	人	%	人	%	人	%	人	%	
看護学科	22	48.9%	17	37.8%	6	13.3%	0	0.0%	45
栄養学科	39	72.2%	13	24.1%	2	3.7%	0	0.0%	54
生活科学科	20	66.7%	10	33.3%	0	0.0%	0	0.0%	30
アート・デザイン学科	26	76.5%	8	23.5%	0	0.0%	0	0.0%	34
別科助産専攻	5	45.5%	5	45.5%	1	9.1%	0	0.0%	11
総計	112	64.4%	53	30.5%	9	5.2%	0	0.0%	174

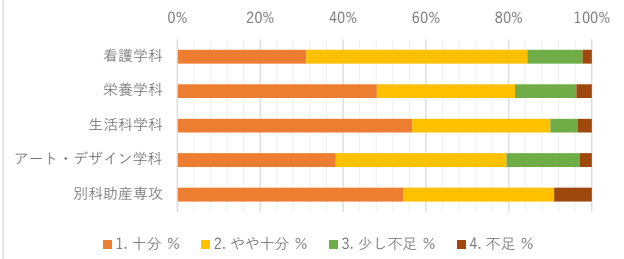
6. 資格取得・資格試験への支援は十分でしたか



7. 就職活動への支援は十分でしたか

学科	1. 十分		2. やや十分		3. 少し不足		4. 不足		計 人
	人	%	人	%	人	%	人	%	
看護学科	14	31.1%	24	53.3%	6	13.3%	1	2.2%	45
栄養学科	26	48.1%	18	33.3%	8	14.8%	2	3.7%	54
生活科学科	17	56.7%	10	33.3%	2	6.7%	1	3.3%	30
アート・デザイン学科	13	38.2%	14	41.2%	6	17.6%	1	2.9%	34
別科助産専攻	6	54.5%	4	36.4%	0	0.0%	1	9.1%	11
総計	76	43.7%	70	40.2%	22	12.6%	6	3.4%	174

7. 就職活動への支援は十分でしたか



8. 本学で身についたと感じるものを3つまで選んでください

学科 (有効回答数)	看護学科 (45)		栄養学科 (54)		生活科学科 (30)		アート・デザイン学科 (34)		別科助産専攻 (11)	
	人	%	人	%	人	%	人	%	人	%
1. 論理的な思考	5	11.1%	7	13.0%	3	10.0%	1	2.9%	2	18.2%
2. コミュニケーション力	15	33.3%	32	59.3%	18	60.0%	12	35.3%	7	63.6%
3. 物事を多角的・多面的に考える力	12	26.7%	9	16.7%	2	6.7%	11	32.4%	4	36.4%
4. 一般的な知識・教養	19	42.2%	10	18.5%	11	36.7%	4	11.8%	2	18.2%
5. 専門的な知識・技術	28	62.2%	38	70.4%	16	53.3%	28	82.4%	5	45.5%
6. 考え方の柔軟性	5	11.1%	8	14.8%	2	6.7%	18	52.9%	1	9.1%
7. 協調性・チームワーク	22	48.9%	32	59.3%	16	53.3%	7	20.6%	4	36.4%
8. 学習したことを統合し、応用する力	8	17.8%	10	18.5%	6	20.0%	5	14.7%	1	9.1%
9. 職業に直結する実践的な力	4	8.9%	5	9.3%	5	16.7%	5	14.7%	2	18.2%

