

# 2025年度 卒業時アンケート結果報告

桐生大学・桐生大学短期大学部

2026.3.31

## アンケート概要

### ■2025年度3月 桐生大学・桐生大学短期大学部卒業生対象

- ・対象者数：216名
- ・回収数：156名（72.2%）
- ・内 訳

桐生大学医療保健学部 看護学科 63/81（77.8%）

栄養学科 60/63（95.2%）

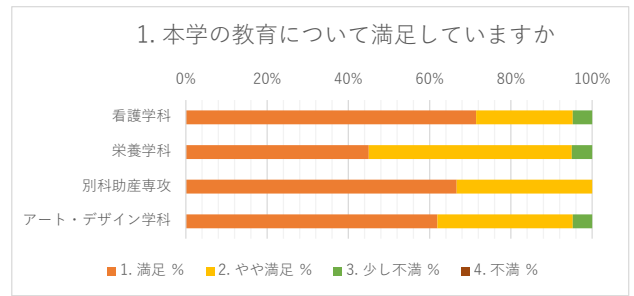
別科助産専攻 12/19（63.2%）

桐生大学短期大学部 アート・デザイン学科 21/53（39.6%）

### ■実施日 2026年3月19日～2026年3月31日

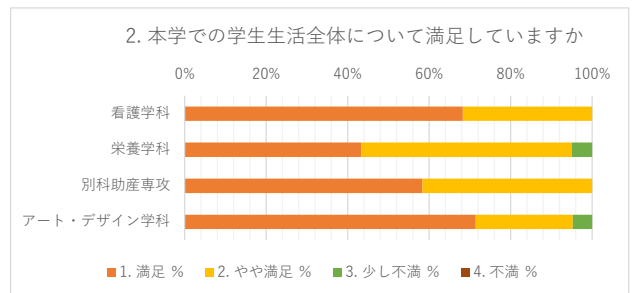
1. 本学の教育について満足していますか

学科	1. 満足		2. やや満足		3. 少し不満		4. 不満		計
	人	%	人	%	人	%	人	%	
看護学科	45	71.4%	15	23.8%	3	4.8%	0	0.0%	63
栄養学科	27	45.0%	30	50.0%	3	5.0%	0	0.0%	60
別科助産専攻	8	66.7%	4	33.3%	0	0.0%	0	0.0%	12
アート・デザイン学科	13	61.9%	7	33.3%	1	4.8%	0	0.0%	21
総計	93	59.6%	56	35.9%	7	4.5%	0	0.0%	156



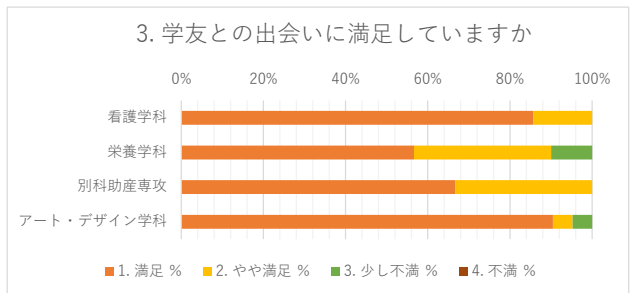
2. 本学での学生生活全体について満足していますか

学科	1. 満足		2. やや満足		3. 少し不満		4. 不満		計
	人	%	人	%	人	%	人	%	
看護学科	43	68.3%	20	31.7%	0	0.0%	0	0.0%	63
栄養学科	26	43.3%	31	51.7%	3	5.0%	0	0.0%	60
別科助産専攻	7	58.3%	5	41.7%	0	0.0%	0	0.0%	12
アート・デザイン学科	15	71.4%	5	23.8%	1	4.8%	0	0.0%	21
総計	91	58.3%	61	39.1%	4	2.6%	0	0.0%	156



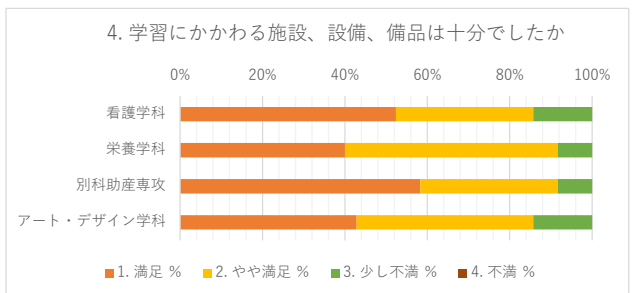
3. 学友との出会いに満足していますか

学科	1. 満足		2. やや満足		3. 少し不満		4. 不満		計
	人	%	人	%	人	%	人	%	
看護学科	54	85.7%	9	14.3%	0	0.0%	0	0.0%	63
栄養学科	34	56.7%	20	33.3%	6	10.0%	0	0.0%	60
別科助産専攻	8	66.7%	4	33.3%	0	0.0%	0	0.0%	12
アート・デザイン学科	19	90.5%	1	4.8%	1	4.8%	0	0.0%	21
総計	115	73.7%	34	21.8%	7	4.5%	0	0.0%	156



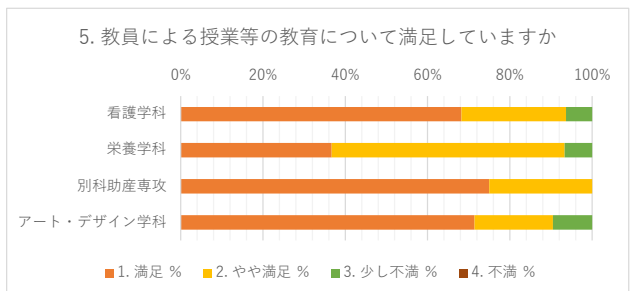
4. 学習にかかわる施設、設備、備品は十分でしたか

学科	1. 満足		2. やや満足		3. 少し不満		4. 不満		計
	人	%	人	%	人	%	人	%	
看護学科	33	52.4%	21	33.3%	9	14.3%	0	0.0%	63
栄養学科	24	40.0%	31	51.7%	5	8.3%	0	0.0%	60
別科助産専攻	7	58.3%	4	33.3%	1	8.3%	0	0.0%	12
アート・デザイン学科	9	42.9%	9	42.9%	3	14.3%	0	0.0%	21
総計	73	46.8%	65	41.7%	18	11.5%	0	0.0%	156



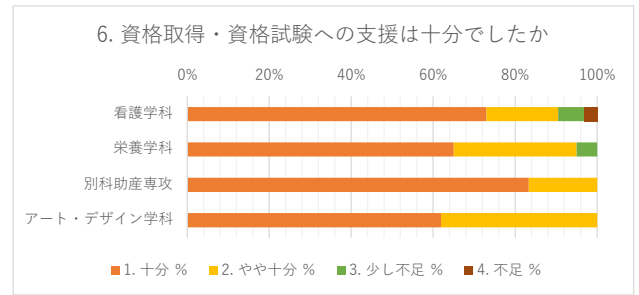
5. 教員による授業等の教育について満足していますか

学科	1. 満足		2. やや満足		3. 少し不満		4. 不満		計
	人	%	人	%	人	%	人	%	
看護学科	43	68.3%	16	25.4%	4	6.3%	0	0.0%	63
栄養学科	22	36.7%	34	56.7%	4	6.7%	0	0.0%	60
別科助産専攻	9	75.0%	3	25.0%	0	0.0%	0	0.0%	12
アート・デザイン学科	15	71.4%	4	19.0%	2	9.5%	0	0.0%	21
総計	89	57.1%	57	36.5%	10	6.4%	0	0.0%	156



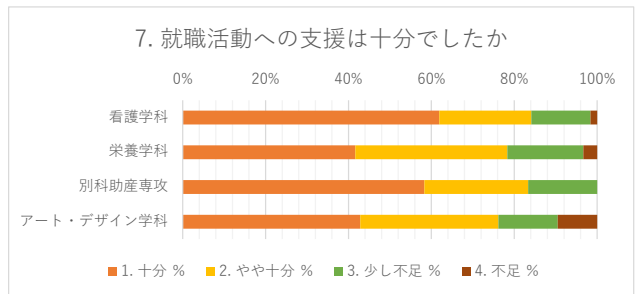
6. 資格取得・資格試験への支援は十分でしたか

学科	1. 十分		2. やや十分		3. 少し不足		4. 不足		計 人
	人	%	人	%	人	%	人	%	
看護学科	46	73.0%	11	17.5%	4	6.3%	2	3.2%	63
栄養学科	39	65.0%	18	30.0%	3	5.0%	0	0.0%	60
別科助産専攻	10	83.3%	2	16.7%	0	0.0%	0	0.0%	12
アート・デザイン学科	13	61.9%	8	38.1%	0	0.0%	0	0.0%	21
総計	108	69.2%	39	25.0%	7	4.5%	2	1.3%	156



7. 就職活動への支援は十分でしたか

学科	1. 十分		2. やや十分		3. 少し不足		4. 不足		計 人
	人	%	人	%	人	%	人	%	
看護学科	39	61.9%	14	22.2%	9	14.3%	1	1.6%	63
栄養学科	25	41.7%	22	36.7%	11	18.3%	2	3.3%	60
別科助産専攻	7	58.3%	3	25.0%	2	16.7%	0	0.0%	12
アート・デザイン学科	9	42.9%	7	33.3%	3	14.3%	2	9.5%	21
総計	80	51.3%	46	29.5%	25	16.0%	5	3.2%	156



8. 本学で身についたと感じるものを3つまで選んでください

学科 (回答者数)	看護学科 (63)		栄養学科 (60)		別科助産専攻 (12)		アート・デザイン学科 (21)	
	人	%	人	%	人	%	人	%
1. 論理的な思考	10	15.9%	3	5.0%	0	0.0%	1	4.8%
2. コミュニケーション力	29	46.0%	35	58.3%	1	8.3%	9	42.9%
3. 物事を多角的・多面的に考える力	16	25.4%	7	11.7%	2	16.7%	2	9.5%
4. 一般的な知識・教養	18	28.6%	21	35.0%	2	16.7%	2	9.5%
5. 専門的な知識・技術	38	60.3%	43	71.7%	10	83.3%	17	81.0%
6. 考え方の柔軟性	8	12.7%	12	20.0%	2	16.7%	9	42.9%
7. 協調性・チームワーク	30	47.6%	24	40.0%	5	41.7%	5	23.8%
8. 学習したことを統合し、応用する力	11	17.5%	11	18.3%	4	33.3%	4	19.0%
9. 職業に直結する実践的な力	17	27.0%	11	18.3%	7	58.3%	2	9.5%

